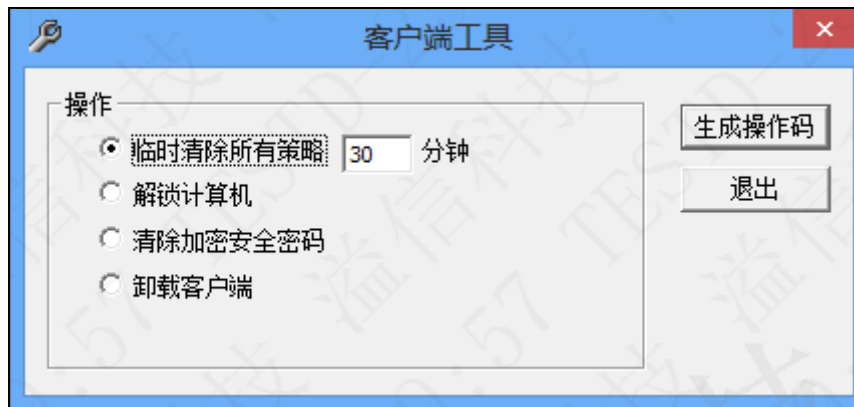


客户端忘记安全密码，有以下解决方法：

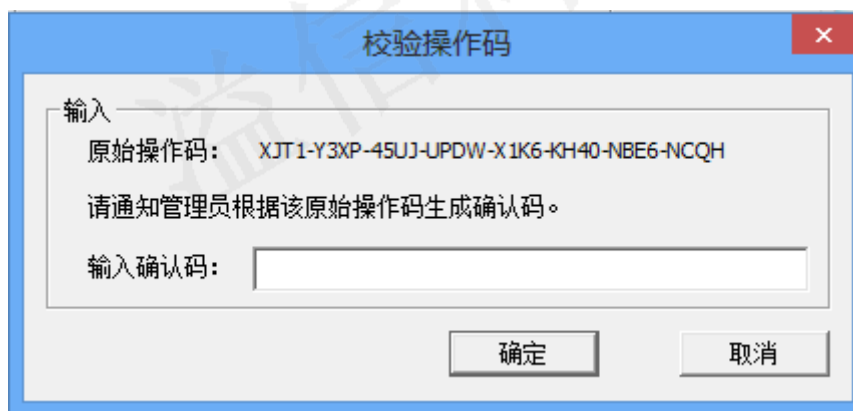
- 1.调出客户端工具清除安全密码
- 2.打包清除安全密码工具 ClearSDPwd（由我们技术打包）
- 3.设置超级密码，重置安全密码（4.22.3xx.0 后的版本支持，不用重启电脑。正式版的控制台有显示，试用版的不显示超级密码功能）

【方法 1 的步骤】

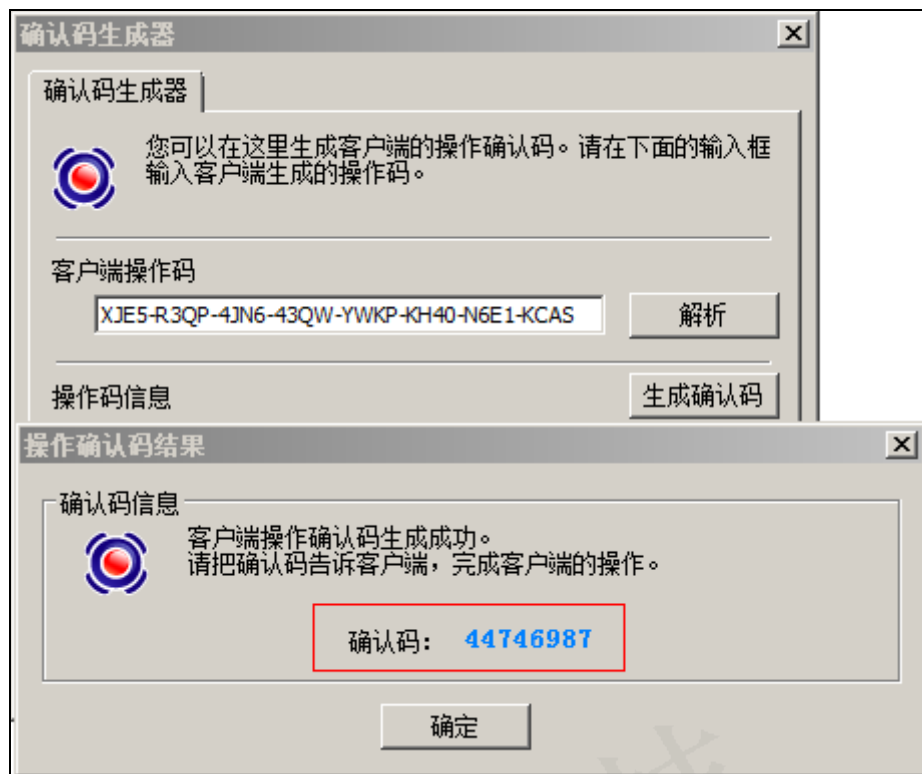
开始运行输入 `agt3tool ocularadv`，回车后弹出客户端工具界面



勾选清除加密安全密码后点击生成操作码



将操作码发给控制台管理员，管理员在控制台-工具-客户端工具-确认码计算器，输入操作码生成确认码



管理员将确认码发给用户，用户在客户端机器上，输入确认码即可清除加密安全密码；需要重启计算机才生效；